



# ГЕНДЕРНЫЙ СОСТАВ СУДЕЙСКОГО СООБЩЕСТВА РЕСПУБЛИКИ УЗБЕКИСТАН

УДК 342.56(575.1)  
ББК 67.71я7

Г34

Гендерный состав судейского сообщества Республики Узбекистан [Текст] : пособие. - Ташкент: Baktria press, 2021.- 44 б.

В данном пособии анализируется статистика соотношения женщин и мужчин, работающих в судебной системе Республики Узбекистан, по состоянию на 1 января 2021 года. Издание содержит информацию, которая относится как к судьям, так и к административному персоналу. Данные представлены по типам, уровням судов, занимаемым должностям с разбивкой по регионам.

Пособие подготовлено для **БЕСПЛАТНОГО РАСПРОСТРАНЕНИЯ** в рамках совместного проекта Верховного суда Республики Узбекистан, Агентства США по международному развитию (USAID) и Программы развития ООН «Партнерство в сфере верховенства закона в Узбекистане». Ответственность за содержание издания возлагается на авторов и может не совпадать с точкой зрения Верховного суда Республики Узбекистан, Агентства США по международному развитию (USAID), правительства США или Программы развития ООН.

Электронная копия пособия размещена на интернет-сайтах Верховного суда Республики Узбекистан [www.sud.uz](http://www.sud.uz) и Программы развития ООН [www.uz.undp.org](http://www.uz.undp.org).

г. Ташкент, ул. А. Кадирий, 1  
Телефон: +998 71 239 0267

© Программа Развития ООН в Узбекистане (ПРООН), 2021  
© Агентство США по международному развитию (USAID), 2021  
© Верховный Суд Республики Узбекистан, 2021  
© Baktria press, 2021

ISBN 978-9943-7349-1-3

# СОДЕРЖАНИЕ

<b>ВВЕДЕНИЕ</b> .....	<b>4</b>
Состав судей по состоянию на 30 декабря .....	5
Состав судей по состоянию на 31 января .....	6
Состав административного персонала по состоянию на 2020 год .....	7
Состав административного персонала по состоянию на 2021 год .....	8
<b>СООТНОШЕНИЕ ЖЕНЩИН И МУЖЧИН В ВЕРХОВНОМ СУДЕ РЕСПУБЛИКИ УЗБЕКИСТАН</b> .....	<b>9</b>
Соотношение женщин и мужчин среди персонала администрации Верховного суда .....	11
<b>СООТНОШЕНИЕ ЖЕНЩИН И МУЖЧИН В СУДАХ ПО ГРАЖДАНСКИМ ДЕЛАМ</b> .....	<b>12</b>
Соотношение женщин и мужчин в судах по гражданским делам	
Республики Каракалпакстан, областей и города Ташкента.....	12
Соотношение женщин и мужчин в администрации судов по гражданским делам	
Республики Каракалпакстан, областей и города Ташкента.....	15
Соотношение женщин и мужчин в межрайонных судах по гражданским делам.....	16
Соотношение женщин и мужчин в администрации межрайонных судов по гражданским делам.....	18
<b>СООТНОШЕНИЕ ЖЕНЩИН И МУЖЧИН В СУДАХ ПО УГОЛОВНЫМ ДЕЛАМ</b> .....	<b>20</b>
Соотношение женщин и мужчин в судах по уголовным делам	
Республики Каракалпакстан, областей и города Ташкента.....	20
Соотношение женщин и мужчин в администрации судов по уголовным делам	
Республики Каракалпакстан, областей и города Ташкента.....	23
Соотношение женщин и мужчин в районных судах по уголовным делам.....	24
Соотношение женщин и мужчин в администрации районных судов по уголовным делам.....	26
<b>СООТНОШЕНИЕ ЖЕНЩИН И МУЖЧИН В ЭКОНОМИЧЕСКИХ СУДАХ</b> .....	<b>28</b>
Соотношение женщин и мужчин в экономических судах	
Республики Каракалпакстан, областей и города Ташкента.....	28
Соотношение женщин и мужчин в администрации экономических судов	
Республики Каракалпакстан, областей и города Ташкента.....	30
Соотношение женщин и мужчин в районных экономических судах .....	31
Соотношение женщин и мужчин в администрации районных экономических судов .....	34
<b>СООТНОШЕНИЕ ЖЕНЩИН И МУЖЧИН В АДМИНИСТРАТИВНЫХ СУДАХ</b> .....	<b>35</b>
Соотношение женщин и мужчин в административных судах	
Республики Каракалпакстан, областей и города Ташкента.....	35
Соотношение женщин и мужчин среди административно-управленческого персонала	
административных судов Республики Каракалпакстан, областей и города Ташкента.....	37
Соотношение женщин и мужчин в районных административных судах.....	38
Соотношение женщин и мужчин в администрации районных административных судов.....	40
<b>УЧАСТИЕ ЖЕНЩИН В СУДЕБНОЙ СИСТЕМЕ РЕСПУБЛИКИ УЗБЕКИСТАН</b> .....	<b>42</b>
<b>ГОДОВОЙ ОБЪЕМ ДЕЛ СУДЕЙ</b> .....	<b>42</b>
<b>ДРУГИЕ СТРУКТУРЫ СУДЕБНОЙ СИСТЕМЫ</b> .....	<b>45</b>



## ВВЕДЕНИЕ

В рамках проведения активной гендерной политики в нашей стране осуществляются комплексные реформы по укреплению социально-политического статуса женщин. На 75-й юбилейной сессии Генассамблеи ООН глава нашего государства отметил, что политика гендерного равенства стала приоритетом для страны, а роль женщин в государственном управлении возрастает. Сфера правосудия не является исключением.

Известно, что количество женщин-судей и сотрудников судебной системы Узбекистана растет. Действительно, как отметил Ш. М. Мирзиёев: «Сегодня каждая женщина должна быть активным и инициативным участником, а не наблюдателем за демократическими процессами». Высший судебный совет Республики Узбекистан формирует судебный корпус, отбирая кандидатов на должность судьи, назначая судей, а также рекомендуя их на руководящую должность судьи. В настоящее время в результате роста доли женщин-судей в судебной системе Республики Узбекистан 163 женщины-судьи вносят свой вклад в отправлении правосудия, что составляет 14,9% от общего числа судей (на 2% больше, чем в 2019 году).

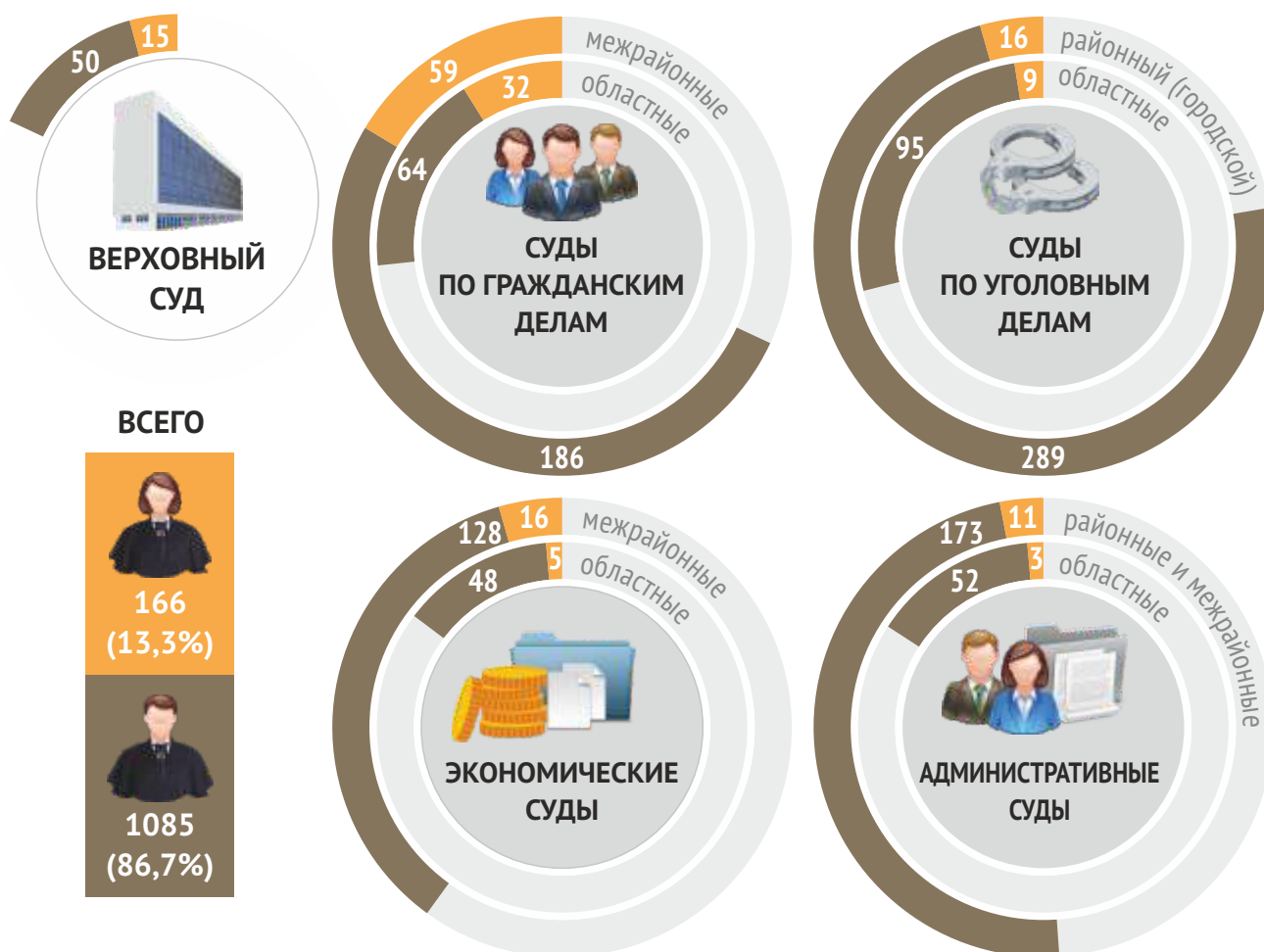
В последние годы в стране принимаются меры по усилению независимости судебной власти, дополняющие реформы, направленные на обеспечение независимости судебной власти, совершенствование судебного процесса, усиление гарантий судебной защиты прав, свобод и законных интересов граждан и субъектов бизнеса.

В целях кардинального совершенствования системы финансирования судебной системы и усиления социальной защиты судей, во исполнение Указа Президента Республики Узбекистан от 24 июля 2020 года ПФ-6034 «О дополнительных мерах по дальнейшему совершенствованию судебной системы для повышения эффективности правосудия» заработная плата и надбавки сотрудников Конституционного суда Республики Узбекистан, Высшего судебного совета, Верховного суда, нижестоящих судов, Высшей школы судей, Судебного департамента Верховного суда и его территориальных подразделений полностью переведены на финансирование из государственного бюджета.

Это стимулирует практикующих судей более ответственно выполнять свои обязанности, повышает число желающих получить должность судьи, в том числе усиливает интерес к профессии судьи среди женщин-юристов.

В данном издании отражены соотношения женщин и мужчин в судебной системе и определен уровень участия женщин в ней по состоянию на январь 2021 года. Информация, относящаяся как к судьям, так и к административному персоналу, представлена по типам и уровню судов, должностям, занимаемым в судах, с разбивкой по регионам.

## Состав судей по состоянию на 30 декабря 2020 года



Из таблицы видно, что **общая доля женщин-судей в судах составляла 13,3%**. Одна из них – секретарь Высшего судейского совета, еще одна – работает в Высшей школе судей.

В **Верховном суде** доля женщин-судей составляла **23%**.

**33,3%** женщин-судей в **областных судах по гражданским делам** и **24%** – в **районных и межрайонных судах по гражданским делам**, причем доля женщин-судей была выше на областном уровне, чем на районном.

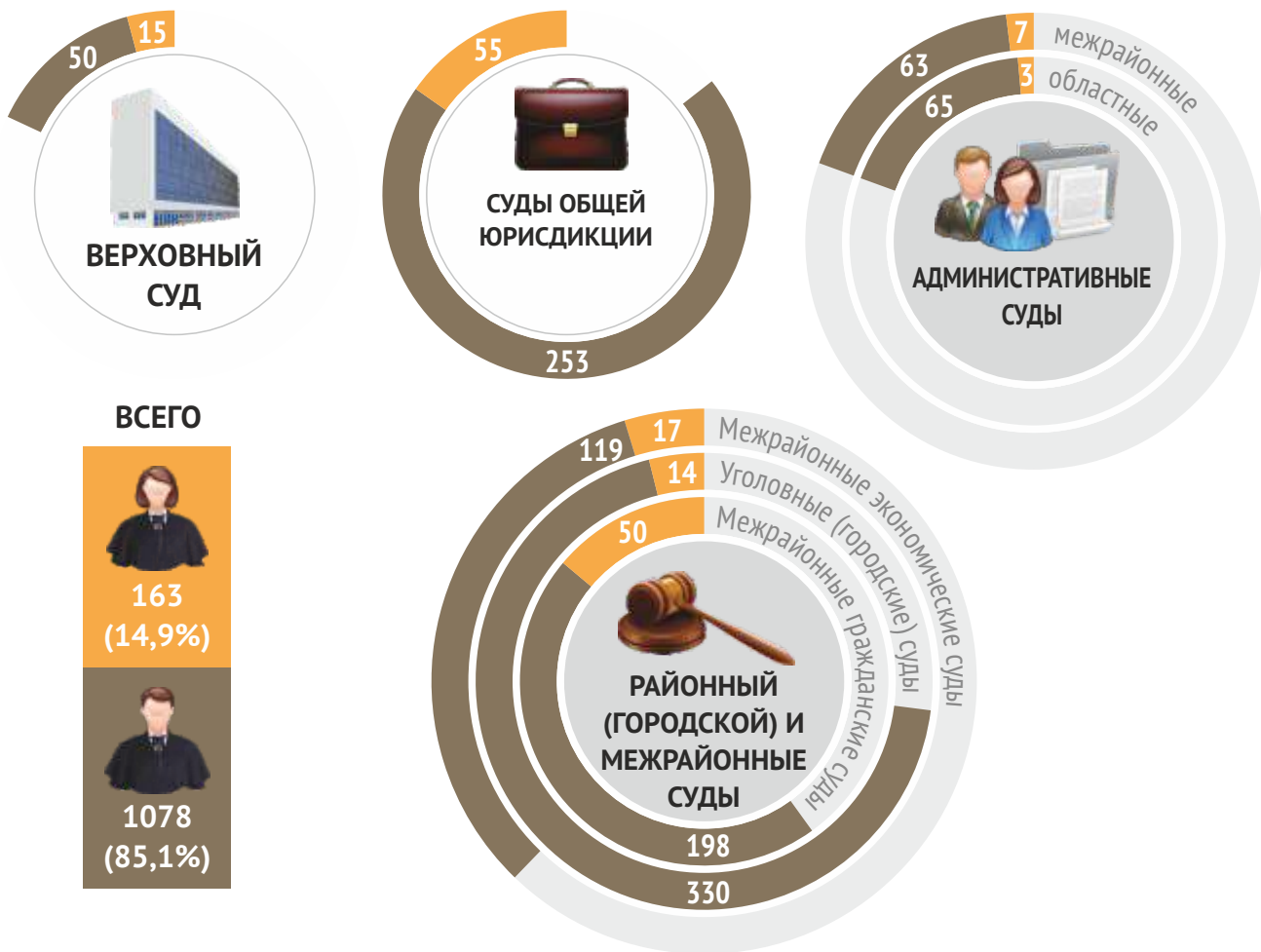
**Доля женщин в областных судах по уголовным делам составляла 8,7%**, в **районных уголовных судах – 5,3%**, причем доля женщин на областном уровне была выше, чем на районном.

**Доля женщин-судей в областных административных судах составляла 5,4%**, а в **районных и межрайонных административных судах – 6%**. Доля женщин-судей в областных и районных судах была практически одинакова.

**Доля женщин-судей в областных экономических судах составляла 9,4%**, а в **районных и межрайонных судах – 11,1%**. На областном уровне доля женщин-судей была значительно ниже, чем на районном уровне.

В целом доля женщин-судей в областных уголовных и гражданских судах была выше, чем в районных судах, а в экономических и административных судах – выше на областном, чем на районном уровне. Число женщин, работающих в гражданских судах, было относительно высоким, а в административных судах – относительно низким.

## Состав судей по состоянию на 31 января 2021 года



По сравнению с 2019 годом, в 2020 году из-за увеличения числа судей-женщин на 17 их доля составила 13,3%. По состоянию на конец января 2021 года доля судей-женщин увеличилась на 1,6% и составила 14,9% (в связи с сокращением 7 судей-мужчин и истечением срока полномочий 5 судей-женщин).

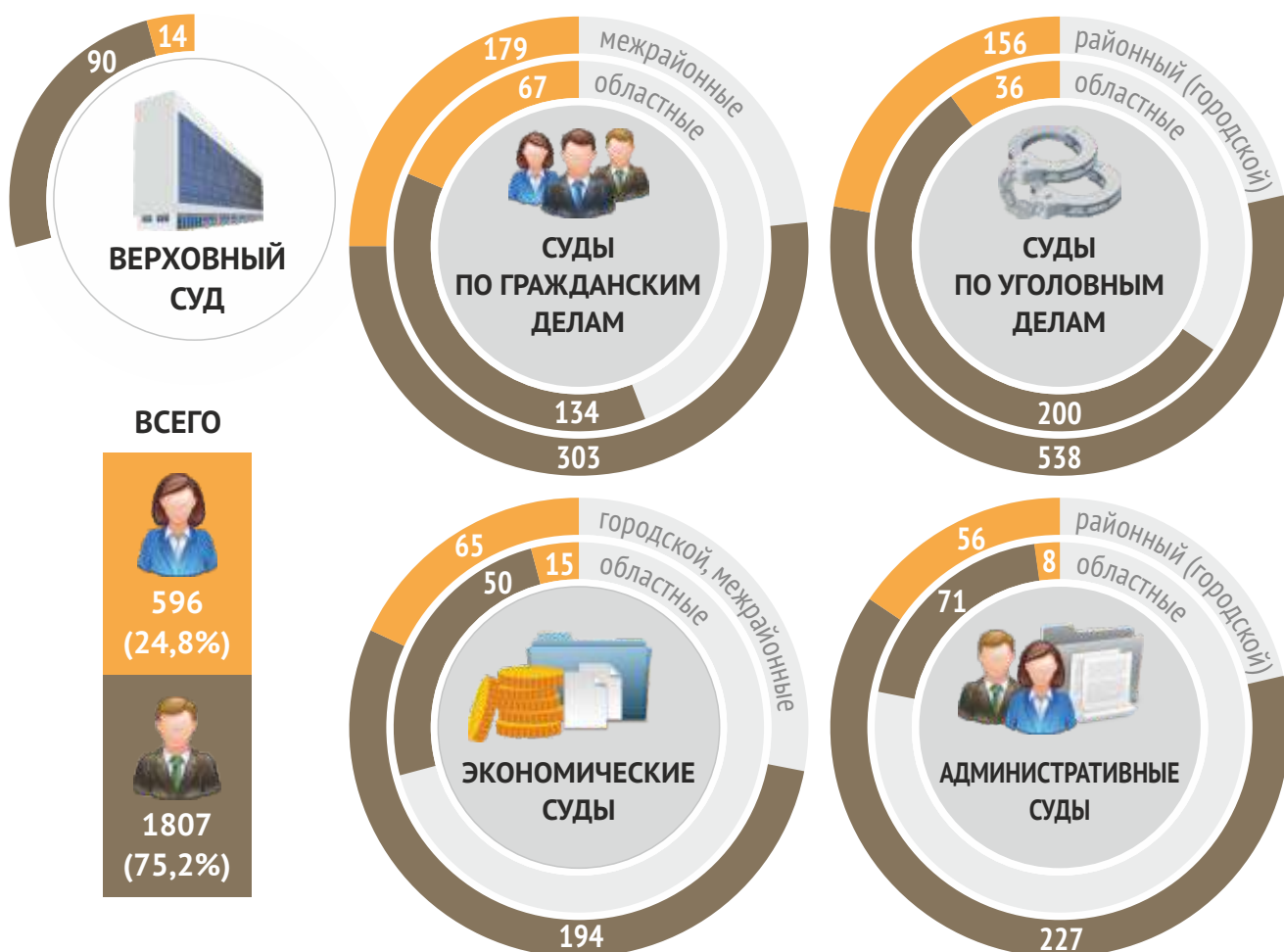
К январю 2021 года количество женщин-судей в районных судах по гражданским делам сократилось с 24% до 20% и с 5,3 % до 4% – в судах по уголовным делам. В то же время доля женщин-судей в экономических судах увеличилась с 11,1% до 12,5%, а в районных административных судах – с 6% до 10%.

По состоянию на 1 января 2021 года можно отметить следующее:

- соотношение женщин и мужчин в Верховном суде не изменилось;
- сократилась доля женщин в районных судах по гражданским делам и судах по уголовным делам;
- увеличилась доля женщин в областных экономических судах и областных административных судах;
- доля женщин в областных судах увеличилась по сравнению с районными судами.



## Состав сотрудников административного аппарата на 2020 год



Общая доля женщин среди управленческого персонала составила **24,8%**.

Доля женщин в Верховном суде – 13,5%.

Доля женщин в областных судах по гражданским делам – 33,3%, а в районных судах – 37,1%. Доля женщин в областных и районных судах существенно не различалась.

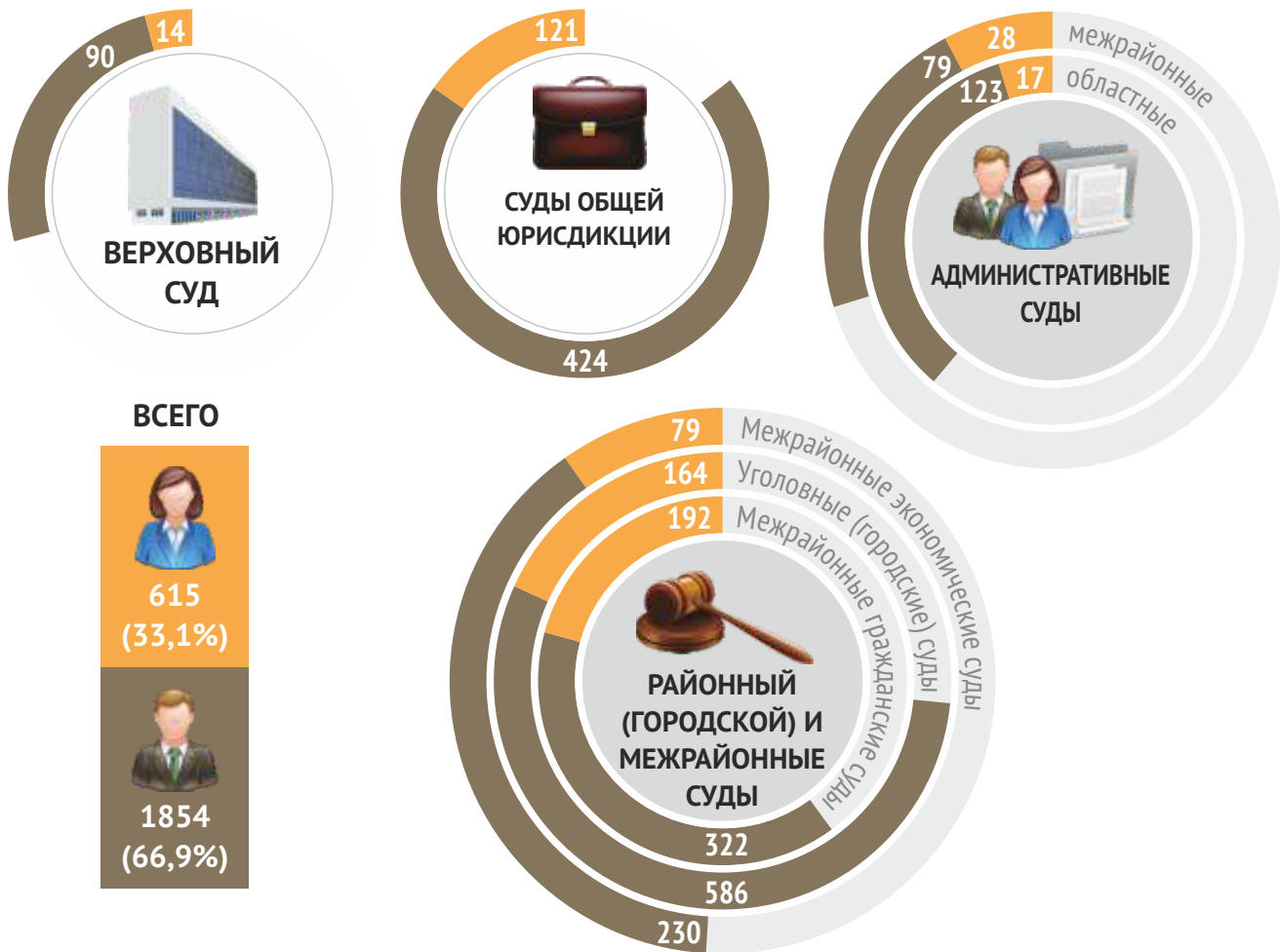
Доля женщин в областных экономических судах составляла 23,1%, а в районных судах – 25,1%. Доля женщин в областных и районных судах существенно не различалась.

Доля женщин в областных судах по уголовным делам составляла 15,3%, а в районных судах – 22,5%. Доля женщин, работающих в районных судах, была выше по сравнению с областными судами.

Доля женщин в областных административных судах составляла 11,3%, а в районных судах – 19,8%. Доля женщин, работающих в районных судах, была выше, чем в областных судах.

Число женщин, работающих в судах по гражданским делам, было относительно выше, а в административных судах – относительно ниже.

## Состав сотрудников административного аппарата на 2021 год



**Общая доля женщин в руководстве** составляет **33,1%**, т. е. выросла с **24,1% до 33,1%** (по сравнению с 2020 годом).

Доля женщин в **Верховном суде** составляет **13,5%**, т. е. **сохранен уровень 2020 года**.

Доля женщин в **Судах общей юрисдикции** составляет **22,2%**.

Доля женщин в **межрайонных гражданских судах** составляет **35,3%** – по сравнению с 2020 годом доля женщин снизилась.

Доля женщин в **межрайонных экономических судах** составляет **25,6%**. В **2020 году** она составляла **25,1%**.

Доля женщин в **районных (городских) уголовных судах** составляет **21,9%** – **немного ниже, чем в 2020 году**.

Доля женщин в **областных административных судах** составляет **12,1%**, а в районных судах – **26,2%**. В **2020 году** этот показатель составлял **11,3%** в областных административных судах и **19,8%** в районных судах – доля женщин увеличилась.

Большее количество женщин работало в **гражданских судах**, а меньшее – в **административных судах**. Таким образом, увеличилась доля женщин в экономических и административных судах.



## СООТНОШЕНИЕ ЖЕНЩИН И МУЖЧИН В ВЕРХОВНОМ СУДЕ РЕСПУБЛИКИ УЗБЕКИСТАН

Таблица 1. Соотношение женщин и мужчин в судебных **коллегиях** Верховного суда  
(данные по состоянию на январь 2021 г.)

	Женщины	Мужчины
Судебная коллегия по гражданским делам	8	11
Судебная коллегия по уголовным делам	2	18
Судебная коллегия по экономическим делам	2	10
Судебная коллегия по административным делам	2	8

Общее количество женщин и мужчин  
в судебных **коллегиях**  
Верховного суда



14 (23%)



47 (77%)

Общее количество  
женщин и мужчин среди  
судей Верховного суда



15 (23%)



50 (77%)

### Судьи, назначенные (избранные) на 5 лет, 10 лет и на бессрочный период

**Большинство судей назначаются на срок более 10 лет.** Несмотря на диспропорцию между количеством женщин и мужчин, различий по стажу работы, возрасту, срокам назначения нет.

#### Судьи, назначенные (избранные) на 5 лет



Судебная коллегия по гражданским делам	2	–
Судебная коллегия по уголовным делам	–	–
Судебная коллегия по экономическим делам	–	–
Судебная коллегия по административным делам	1	–

#### Судьи, назначенные (избранные) на 10 лет

Председатель и заместители председателя Верховного суда	1	1
Судебная коллегия по гражданским делам	5	10
Судебная коллегия по уголовным делам	2	13
Судебная коллегия по экономическим делам	2	8
Судебная коллегия по административным делам	1	5

#### Судьи, назначенные (избранные) на бессрочный период

Председатель и заместители председателя Верховного суда	–	2
Судебная коллегия по гражданским делам	1	1

### Судьи, назначенные (избранные) на бессрочный период



Судебная коллегия по уголовным делам	–	5
Судебная коллегия по экономическим делам	–	2
Судебная коллегия по административным делам	–	3

Большинство судей имеют стаж работы более 10 лет (как женщины, так и мужчины), только 2 женщины-судьи имеют стаж работы 7 лет, а 4 судьи-мужчины – 10 лет.

### СТАЖ РАБОТЫ



#### В качестве судьи

#### В других сферах права

Женщины	Мужчины		Женщины	Мужчины
–	–	2–4 года	2	5
2	–	5–7 лет	2	20
–	5	8–10 лет	2	5
13	45	более 10 лет	9	20

### ВОЗРАСТ СУДЕЙ



Средний возраст судей – 40–50 лет

	Женщины	Мужчины
20–30 лет	–	–
30–40 лет	1	7
40–50 лет	8	31
50–60 лет	5	8
60–70 лет	1	4

### НАЦИОНАЛЬНОСТЬ СУДЕЙ



	Женщины	Мужчины
Узбеки	13	46
Каракалпаки	–	2
Казахи	1	–
Таджики	1	2

## Соотношение женщин и мужчин среди административно-управленческого персонала Верховного суда



Общая численность административно-управленческого персонала – **104 человека**, в том числе:

**Женщины – 14 (13,5%)**

**Мужчины – 90 (86,5%)**

### ОБРАЗОВАНИЕ И ДОЛЖНОСТЬ АДМИНИСТРАТИВНО-УПРАВЛЕНЧЕСКОГО ПЕРСОНАЛА



#### Сотрудники с высшим юридическим образованием

Начальник управления	–	4
Начальник отдела	1	3
Главный консультант	3	6
Старший консультант	10	67

#### Работники со средним специальным юридическим образованием

Начальник отдела	–	1
------------------	---	---

#### Сотрудники других специальностей без юридического образования

Начальник отдела	–	1
Главный консультант	–	1
Старший консультант	–	7

### ВОЗРАСТ



Средний возраст административно-управленческого персонала – 30–40 лет

	Женщины	Мужчины
20–30 лет	2	15
30–40 лет	7	61
40–50 лет	2	10
50–60 лет	–	3
60–70 лет	3	1

### НАЦИОНАЛЬНОСТЬ



	Женщины	Мужчины
Узбеки	12	87
Каракалпаки	–	–
Русские	2	–
Таджики	–	2
Представители других национальностей	–	1

## Департамент по обеспечению деятельности судов при Верховном суде Республики Узбекистан

В центральном аппарате Департамента работает **17 человек**. Все сотрудники – мужчины, женщин нет (по данным на январь 2021 года).

В 5 из 14 региональных отделений Департамента, то есть в *Республике Каракалпакстан, Бухаре, Джизаке, Ташкентской и Сурхандарьинской областях*, есть женщины.

### СООТНОШЕНИЕ ЖЕНЩИН И МУЖЧИН В СУДАХ ПО ГРАЖДАНСКИМ ДЕЛАМ

#### Соотношение женщин и мужчин в судах по гражданским делам Республики Каракалпакстан, областей и города Ташкента

Следует отметить, что в гражданских судах Республики Каракалпакстан, областей и города Ташкента женщины составляют большинство



Сырдарьинская область	67%
Кашкадарьинская область	67%
Город Ташкент	58%
Андижанская область	50%
Наманганская область	43%
Ташкентская область	38%
Республика Каракалпакстан	33%
Навоийская область	33%
Самаркандская область	25%
Сурхандарьинская область	17%
Хорезмская область	17%
Бухарская область	17%
Джизакская область	17%
Ферганская область	14%

Общее количество женщин и мужчин, являющихся судьями судов по гражданским делам Республики Каракалпакстан, областей и города Ташкента

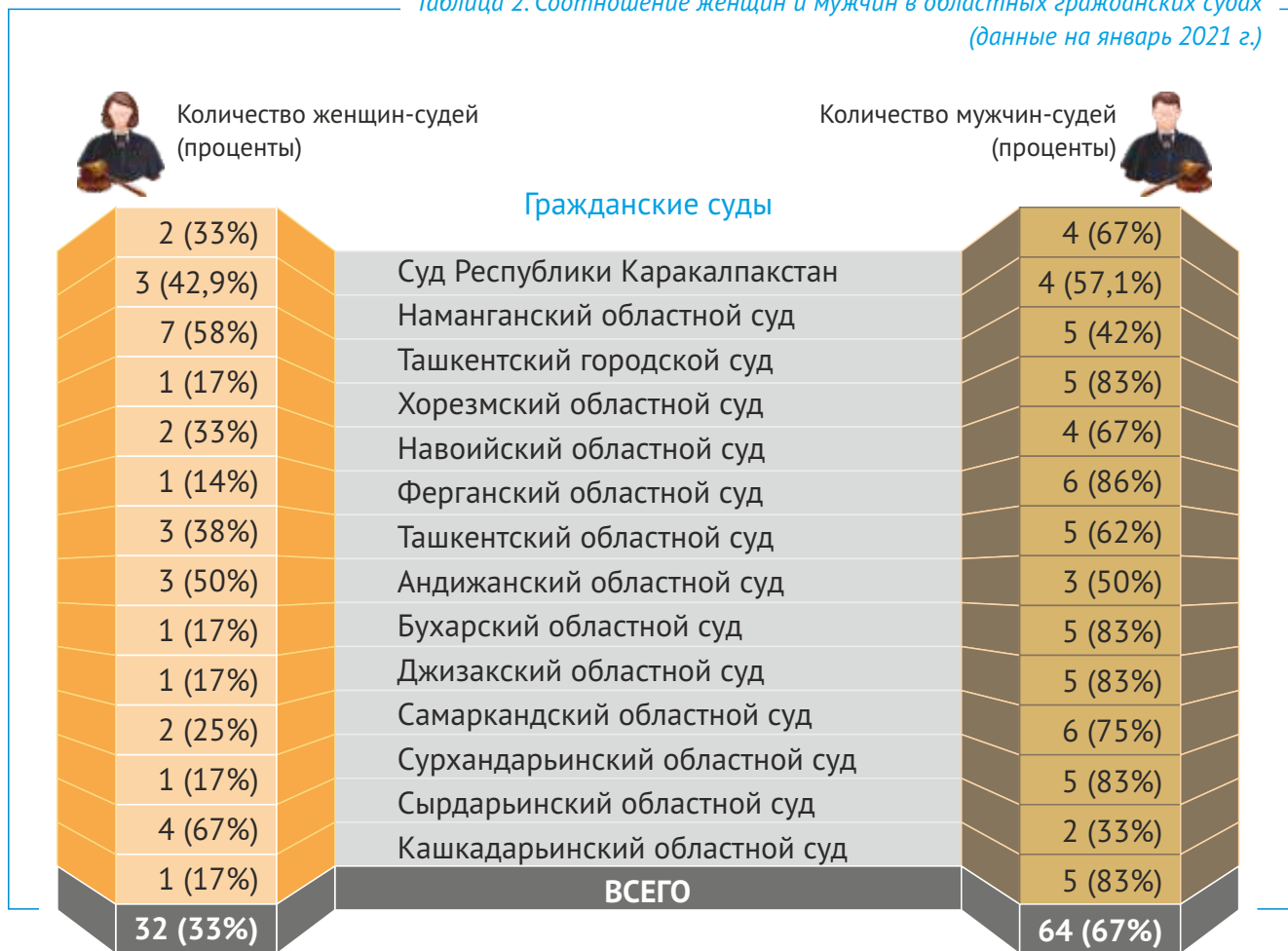


Количество женщин-судей  
(проценты)  
**32 (33%)**





Количество мужчин-судей  
(проценты)  
**64 (67%)**

Таблица 2. Соотношение женщин и мужчин в областных гражданских судах  
(данные на январь 2021 г.)



### Судьи, назначенные (избранные) на 5 лет, 10 лет и на бессрочный период


#### Назначенные (избранные) судьи

		
на 5 лет	11	23
на 10 лет	16	40
бессрочный период	5	1

### СТАЖ РАБОТЫ

#### В качестве судьи

#### В других сферах права

				
Женщины	Мужчины		Женщины	Мужчины
4	7	2–4 года	2	2
9	17	5–7 лет	5	10
6	11	8–10 лет	1	19
13	29	более 10 лет	24	33

## ГОДОВОЙ ОБЪЕМ НАГРУЗКИ СУДЕЙ

### КОЛИЧЕСТВО РАССМОТРЕННЫХ ДЕЛ



Количество рассмотренных дел **3 138**



Количество рассмотренных дел **7 593**

## ВОЗРАСТ СУДЕЙ



Средний возраст судей – 40–50 лет

	Женщины	Мужчины
30–40 лет	8	28
40–50 лет	10	27
50–60 лет	11	7
60–70 лет	3	2

## НАЦИОНАЛЬНОСТЬ СУДЕЙ



	Женщины	Мужчины
Узбеки	28	60
Каракалпаки	1	4
Татары	2	–
Представители других национальностей	1	–

Большинство судей-женщин старше 40 лет и имеют более 5 лет опыта работы в качестве судьи. Из 32 судей-женщин 11 были назначены сроком на 5 лет, 16 – на 10 лет и 5 – на бессрочный период пребывания в должности.

Из 64 судей-мужчин 28 – находятся в возрасте от 30 до 40 лет, 27 – от 40 до 50 лет, а остальные – старше 50 лет. 7 судей имеют опыт работы 2–4 года, 17 судьи – 5–7 лет, 11 судей – 8–10 лет, а 29 судей – более 10 лет (в том числе судьи-женщины).



## Соотношение женщин и мужчин среди административно-управленческого персонала судов по гражданским делам Республики Каракалпакстан, областей и города Ташкента



Общая численность административно-управленческого персонала – **201 человек**, в том числе:

**Женщины – 67 (33%)**

**Мужчины – 134 (67%)**

### ОБРАЗОВАНИЕ СОТРУДНИКОВ



	Женщины	Мужчины
С высшим юридическим образованием	50	107
Со средним специальным юридическим образованием	9	18
Другие специальности	8	9

### ДОЛЖНОСТЬ АДМИНИСТРАТИВНО-УПРАВЛЕНЧЕСКОГО ПЕРСОНАЛА



#### Сотрудники с высшим юридическим образованием

Начальник отдела	–	14
Главный специалист	1	12
Старший специалист	9	18
Заведующий канцелярией	4	9
Заведующий архивом	1	4
Старший помощник судьи	35	50

#### Работники со средним специальным юридическим образованием

Старший специалист	–	1
Заведующий архивом	3	3
Старший помощник судьи	6	14

#### Сотрудники других специальностей без юридического образования

Главный специалист	–	1
Старший специалист	1	–
Заведующий канцелярией	–	1
Заведующий архивом	2	–
Старший помощник судьи	5	7

## ВОЗРАСТ



Средний возраст административно-управленческого персонала – 20–50 лет

	Женщины	Мужчины
20–30 лет	16	43
30–40 лет	35	72
40–50 лет	11	16
50–60 лет	5	3

## НАЦИОНАЛЬНОСТЬ



Национальность административно-управленческого персонала

	Женщины	Мужчины
Узбеки	56	122
Каракалпаки	6	7
Казахи	1	1
Таджики	–	3
Татары	1	–
Представители других национальностей	3	1

## Соотношение женщин и мужчин в межрайонных гражданских судах



Количество женщин-судей  
(проценты)  
**50 (24%)**

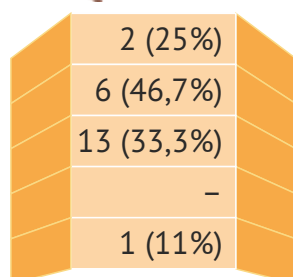


Количество мужчин-судей  
(проценты)  
**168 (76%)**

Таблица 3. Соотношение женщин и мужчин в межрайонных судах по гражданским делам  
(данные на январь 2021 г.)



Количество женщин-судей  
(проценты)



## Суды по гражданским делам

Республика Каракалпакстан
Наманганская область
город Ташкент
Хорезмская область
Навоийская область

Количество мужчин-судей  
(проценты)

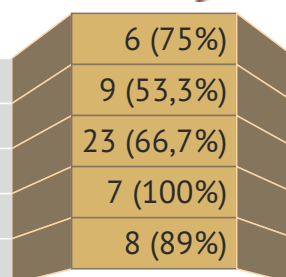


Таблица 3. Соотношение женщин и мужчин в межрайонных судах по гражданским делам  
(данные на январь 2021 г.)



### Судьи, назначенные (избранные) на 5 лет, 10 лет и на бессрочный период

Назначенные (избранные) судьи		
на 5 лет	35	122
на 10 лет	14	45
бессрочный период	1	1

### СТАЖ РАБОТЫ

В качестве судьи		2–4 года 5–7 лет 8–10 лет более 10 лет	В других сферах права	
Женщины	Мужчины		Женщины	Мужчины
34	106		2	8
8	40		3	18
3	8		5	39
5	14		40	103

## ГОДОВОЙ ОБЪЕМ НАГРУЗКИ СУДЕЙ

### КОЛИЧЕСТВО РАССМОТРЕННЫХ ДЕЛ



Количество рассмотренных дел **37 757**



Количество рассмотренных дел **149 377**

## ВОЗРАСТ СУДЕЙ



Средний возраст судей – 30–50 лет

	Женщины	Мужчины
20–30 лет	–	6
30–40 лет	24	122
40–50 лет	20	34
50–60 лет	5	4
60–70 лет	1	2

## НАЦИОНАЛЬНОСТЬ СУДЕЙ



	Женщины	Мужчины
Узбеки	47	164
Каракалпаки	2	4
Таджики	1	–

## Соотношение женщин и мужчин среди административно-управленческого персонала межрайонных судов по гражданским делам



Общая численность административно-управленческого персонала – **482 человека**, в том числе:

**Женщины – 180 (37%)**

**Мужчины – 302 (63%)**

**ОБРАЗОВАНИЕ СОТРУДНИКОВ**

	Женщины	Мужчины
С высшим юридическим образованием	28	124
Со средним специальным юридическим образованием	105	122
Другие специальности	47	56

**ДОЛЖНОСТЬ АДМИНИСТРАТИВНО-УПРАВЛЕНЧЕСКОГО ПЕРСОНАЛА****Сотрудники с высшим юридическим образованием**

Заведующий канцелярией	3	47
Помощник судьи	24	56
Заведующий архивом	1	21

**Работники со средним специальным юридическим образованием**

Заведующий канцелярией	4	13
Помощник судьи	82	89
Заведующий архивом	19	20

**Сотрудники других специальностей без юридического образования**

Заведующий канцелярией	4	7
Помощник судьи	38	39
Заведующий архивом	5	10

**ВОЗРАСТ**

Средний возраст административно-управленческого персонала – 30–40 лет

	Женщины	Мужчины
20–30 лет	98	128
30–40 лет	65	149
40–50 лет	10	23
50–60 лет	6	2
60–70 лет	1	–

НАЦИОНАЛЬНОСТЬ	Национальность административно-управленческого персонала	
	Женщины	Мужчины
Узбеки	167	285
Каракалпаки	4	8
Казахи	4	2
Таджики	2	5
Туркмены	1	2
Татары	1	–
Представители других национальностей	1	–

Количество женщин, работающих в судах по гражданским делам, выше, чем в других судах.

Количество женщин-судей в межрайонных судах по гражданским делам выше, чем в областных судах. Их доля составляет почти 33% в межрайонных судах и около 24% – в областных судах.

Количество женщин в составе административно-управленческого персонала выше, чем количество женщин-судей.

## СООТНОШЕНИЕ ЖЕНЩИН И МУЖЧИН В СУДАХ ПО УГОЛОВНЫМ ДЕЛАМ

### Соотношение женщин и мужчин в судах по уголовным делам Республики Каракалпакстан, областей и города Ташкента



Количество женщин-судей  
(проценты)  
**9 (9%)**



Количество мужчин-судей  
(проценты)  
**95 (91%)**



Таблица 4. Соотношение женщин и мужчин в областных судах по уголовным делам  
(данные на январь 2021 г.)



### Судьи, назначенные (избранные) на 5 лет, 10 лет и на бессрочный период

#### Назначенные (избранные) судьи

	Женщины	Мужчины
на 5 лет	2	22
на 10 лет	6	60
бессрочный период	1	13

### СТАЖ РАБОТЫ

#### В качестве судьи

#### В других сферах права

В качестве судьи			В других сферах права	
Женщины	Мужчины		Женщины	Мужчины
–	6	2–4 года	1	4
1	21	5–7 лет	2	17
4	24	8–10 лет	3	21
4	44	более 10 лет	3	53

## ГОДОВОЙ ОБЪЕМ НАГРУЗКИ СУДЕЙ

### КОЛИЧЕСТВО РАССМОТРЕННЫХ ДЕЛ



Количество рассмотренных дел **233**



Количество рассмотренных дел **3 138**

## ВОЗРАСТ СУДЕЙ



Средний возраст судей – 40–50 лет

	Женщины	Мужчины
30–40 лет	4	30
40–50 лет	1	43
50–60 лет	4	16
60–70 лет	–	6

## НАЦИОНАЛЬНОСТЬ СУДЕЙ



	Женщины	Мужчины
Узбеки	5	90
Каракалпаки	2	4
Русские	1	–
Татары	1	–
Туркмены	–	1

Большинство судей-женщин находится в возрасте старше 40 лет и имеет более 10 лет опыта работы в качестве судьи. Из 9 судей-женщин 2 были назначены сроком на 5 лет, 6 – на 10 лет и 1 – на бессрочный период пребывания в должности.

Из 95 судей-мужчин 30 находятся в возрасте 30–40 лет, 43 в возрасте – 40–50 лет, 16 – старше 50 лет, 6 – старше 60 лет. Стаж работы 6 судей составляет 2–4 года, 21 судья имеет 5–7 летний стаж, 24 судьи – 8–10 лет и 44 имеют опыт работы более 10 лет.

## Соотношение женщин и мужчин среди административно-управленческого персонала судов по уголовным делам Республики Каракалпакстан, областей и города Ташкента



Общая численность административно-управленческого персонала – **236 человек**, в том числе:

**Женщины – 36 (15,3%)**

**Мужчины – 200 (84,7%)**

### ОБРАЗОВАНИЕ СОТРУДНИКОВ



	Женщины	Мужчины
С высшим юридическим образованием	22	180
Со средним специальным юридическим образованием	8	18
Другие специальности	6	2

### ДОЛЖНОСТЬ АДМИНИСТРАТИВНО-УПРАВЛЕНЧЕСКОГО ПЕРСОНАЛА



#### Сотрудники с высшим юридическим образованием

Начальник отдела	–	14
Главный специалист	1	13
Старший специалист	3	24
Заведующий канцелярией	2	11
Старший помощник судьи	15	112
Заведующий архивом	1	6

#### Работники со средним специальным юридическим образованием

Старший специалист	–	2
Заведующий канцелярией	1	3
Старший помощник судьи	–	–
Заведующий архивом	7	13

#### Сотрудники других специальностей без юридического образования

Старший специалист	3	1
Заведующий канцелярией	3	1

**ВОЗРАСТ**

Средний возраст административно-управленческого персонала – 30–40 лет

	Женщины	Мужчины
20–30 лет	8	70
30–40 лет	17	116
40–50 лет	5	11
50–60 лет	4	1
60–70 лет	2	2

**НАЦИОНАЛЬНОСТЬ**

Национальность административно-управленческого персонала

	Женщины	Мужчины
Узбеки	32	185
Каракалпаки	2	8
Казахи	–	1
Таджики	–	5
Представители других национальностей	–	1

**Соотношение женщин и мужчин в районных уголовных судах**

Количество женщин-судей  
(проценты)  
**16 (5%)**

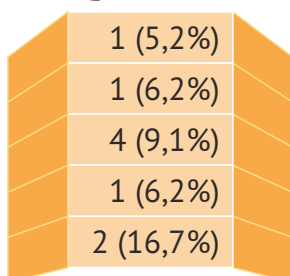


Количество мужчин-судей  
(проценты)  
**289 (95%)**

Таблица 5. Соотношение женщин и мужчин в районных судах по уголовным делам  
(данные на январь 2021 г.)



Количество женщин-судей  
(проценты)

**Суды по уголовным делам**

Республика Каракалпакстан  
Наманганская область  
город Ташкент  
Хорезмская область  
Навоийская область

Количество мужчин-судей  
(проценты)

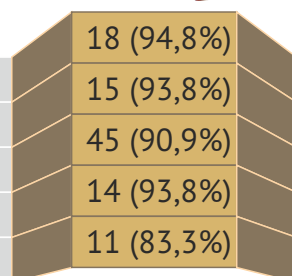




Таблица 5. Соотношение женщин и мужчин в районных судах по уголовным делам  
(данные на январь 2021 г.)



### Судьи, назначенные (избранные) на 5 лет, 10 лет и на бессрочный период

Назначенные (избранные) судьи			
на 5 лет		10	165
на 10 лет		5	112
бессрочный период		1	12

### СТАЖ РАБОТЫ

В качестве судьи			В других сферах права	
Женщины	Мужчины		Женщины	Мужчины
7	145	2–4 года	3	–
6	81	5–7 лет	1	38
2	24	8–10 лет	4	67
1	39	более 10 лет	8	184

## ГОДОВОЙ ОБЪЕМ НАГРУЗКИ СУДЕЙ

### КОЛИЧЕСТВО РАССМОТРЕННЫХ ДЕЛ



Количество рассмотренных дел **1 138**



Количество рассмотренных дел **28 792**

## ВОЗРАСТ СУДЕЙ



Средний возраст судей – 30–50 лет

	Женщины	Мужчины
30–40 лет	11	176
40–50 лет	3	91
50–60 лет	1	19
60–70 лет	1	3

## НАЦИОНАЛЬНОСТЬ СУДЕЙ



	Женщины	Мужчины
Узбеки	15	275
Каракалпаки	1	11
Казахи	–	2
Туркмены	–	1

## Соотношение женщин и мужчин среди административно-управленческого персонала районных судов по уголовным делам



Общая численность административно-управленческого персонала – **694 человека**

**Женщины – 156 (22%)**

**Мужчины – 538 (78%)**


## ОБРАЗОВАНИЕ СОТРУДНИКОВ



	Женщины	Мужчины
С высшим юридическим образованием	50	319
Со средним специальным юридическим образованием	84	177
Другие специальности	22	42



## ДОЛЖНОСТЬ АДМИНИСТРАТИВНО-УПРАВЛЕНЧЕСКОГО ПЕРСОНАЛА



### Сотрудники с высшим юридическим образованием

Заведующий канцелярией	11	135
Помощник судьи	36	161
Заведующий архивом	3	23

### Работники со средним специальным юридическим образованием

Заведующий канцелярией	11	23
Помощник судьи	60	119
Заведующий архивом	3	35

### Сотрудники других специальностей без юридического образования

Заведующий канцелярией	1	12
Помощник судьи	13	21
Заведующий архивом	8	9

## ВОЗРАСТ



Средний возраст административно-управленческого персонала – 30–40 лет

	Женщины	Мужчины
20–30 лет	53	217
30–40 лет	58	269
40–50 лет	31	46
50–60 лет	12	6
60–70 лет	2	–

## НАЦИОНАЛЬНОСТЬ



Национальность административно-управленческого персонала

	Женщины	Мужчины
Узбеки	138	503
Каракалпаки	9	16
Казахи	3	5
Таджики	3	12
Туркмены	1	1
Татары	2	–
Представители других национальностей	1	1

## СООТНОШЕНИЕ ЖЕНЩИН И МУЖЧИН В ЭКОНОМИЧЕСКИХ СУДАХ

### Соотношение женщин и мужчин в экономических судах Республики Каракалпакстан, областей и города Ташкента



Количество женщин-судей  
(проценты)  
**5 (9%)**



Количество мужчин-судей  
(проценты)  
**48 (91%)**

Таблица 6. Соотношение женщин и мужчин в областных судах по экономическим делам  
(данные на январь 2021 г.)



### Судьи, назначенные (избранные) на 5 лет, 10 лет и на бессрочный период

Назначенные (избранные) судьи		
на 5 лет	–	8
на 10 лет	5	39
бессрочный период	–	1

## СТАЖ РАБОТЫ

## В качестве судьи



## В других сферах права

В качестве судьи			В других сферах права	
Женщины	Мужчины		Женщины	Мужчины
–	6	2–4 года	1	1
3	23	5–7 лет	–	12
1	3	8–10 лет	–	18
1	16	более 10 лет	4	17

## ГОДОВОЙ ОБЪЕМ НАГРУЗКИ СУДЕЙ

## КОЛИЧЕСТВО РАССМОТРЕННЫХ ДЕЛ



Количество рассмотренных дел **339**



Количество рассмотренных дел **4 429**

## ВОЗРАСТ СУДЕЙ



Средний возраст судей – 30–50 лет

	Женщины	Мужчины
30–40 лет	1	26
40–50 лет	3	18
50–60 лет	1	3
60–70 лет	–	1

## НАЦИОНАЛЬНОСТЬ СУДЕЙ



	Женщины	Мужчины
Узбеки	2	46
Каракалпаки	3	2

Большинство судей-женщин находятся в возрасте старше 40 лет и имеют стаж работы судьей более 5 лет. Все судьи-женщины были назначены на срок более 10 лет.

Из 48 судей-мужчин 26 находятся в возрасте 30–40 лет, 18 – 40–50 лет, а остальные – старше 50 лет. Стаж работы 6 судей составляет 2–4 года, 23 судьи имеют стаж работы 5–7 лет, 3 судьи – 8–10 лет, 16 судей – более 10 лет.

## Соотношение женщин и мужчин среди административно-управленческого персонала экономических судов Республики Каракалпакстан, областей и города Ташкента



Общая численность административно-управленческого персонала – 65 человек

Женщины – 15 (23%)

Мужчины – 50 (77%)

### ОБРАЗОВАНИЕ СОТРУДНИКОВ



	Женщины	Мужчины
С высшим юридическим образованием	10	34
Со средним специальным юридическим образованием	5	9
Другие специальности	0	7

### ДОЛЖНОСТЬ АДМИНИСТРАТИВНО-УПРАВЛЕНЧЕСКОГО ПЕРСОНАЛА



#### Сотрудники с высшим юридическим образованием

Начальник отдела	–	11
Главный специалист	1	–
Старший специалист	2	8
Заведующий канцелярией	1	7
Старший помощник судьи	6	8

#### Работники со средним специальным юридическим образованием

Начальник отдела	1	1
Старший специалист	–	3
Заведующий канцелярией	1	3
Старший помощник судьи	3	2

#### Сотрудники других специальностей без юридического образования

Начальник отдела	–	2
Старший специалист	–	2
Заведующий канцелярией	–	2
Старший помощник судьи	–	1

**ВОЗРАСТ**

Средний возраст административно-управленческого персонала – 30–40 лет

	Женщины	Мужчины
20–30 лет	4	15
30–40 лет	9	29
40–50 лет	2	4
50–60 лет	–	2

**НАЦИОНАЛЬНОСТЬ**

Национальность административно-управленческого персонала

	Женщины	Мужчины
Узбеки	14	47
Каракалпаки	1	3

## Соотношение женщин и мужчин в районных экономических судах



Количество женщин-судей  
(проценты)  
**16 (11%)**




Количество мужчин-судей  
(проценты)  
**128 (89%)**

Таблица 7. Соотношение женщин и мужчин в районных экономических судах  
(данные на январь 2021 г.)



Количество женщин-судей  
(проценты)



### Экономические суды

Республика Каракалпакстан
Наманганская область
город Ташкент
Хорезмская область
Навоийская область
Ферганская область
Ташкентская область
Анджжанская область
Бухарская область
Джизакская область

Количество мужчин-судей  
(проценты)







Таблица 7. Соотношение женщин и мужчин в районных экономических судах  
(данные на январь 2021 г.)



### Судьи, назначенные (избранные) на 5 лет, 10 лет и на бессрочный период

Назначенные (избранные) судьи		
на 5 лет	8	83
на 10 лет	7	44
бессрочный период	1	1

### СТАЖ РАБОТЫ

В качестве судьи			В других сферах права	
Женщины	Мужчины		Женщины	Мужчины
9	82	2–4 года	–	1
5	26	5–7 лет	1	18
–	8	8–10 лет	1	32
2	12	более 10 лет	14	77

### ГОДОВОЙ ОБЪЕМ ДЕЛ СУДЕЙ

#### КОЛИЧЕСТВО РАССМОТРЕННЫХ ДЕЛ



Количество рассмотренных дел **8 733**



Количество рассмотренных дел **92 204**



**ВОЗРАСТ СУДЕЙ**

Средний возраст судей – 30–40 лет

	Женщины	Мужчины
20–30 лет	2	22
30–40 лет	8	77
40–50 лет	5	25
50–60 лет	–	4
60–70 лет	1	–

**НАЦИОНАЛЬНОСТЬ СУДЕЙ**

	Женщины	Мужчины
Узбеки	13	120
Каракалпаки	3	6
Казахи	–	1
Таджики	–	1

Большинство судей-женщин находятся в возрасте старше 40 лет и имеют стаж работы судьей более 5 лет. Все судьи-женщины были назначены на срок более 10 лет.

Из 128 судей-мужчин 22 находятся в возрасте 20–30 лет, 77 – в возрасте 30–40 лет, 25 – в возрасте 40–50 лет, а остальные – старше 50 лет. 82 судьи имеют опыт работы от 2 до 4 лет, 26 судей – от 5 до 7 лет, 8 – от 8 до 10 лет, а 12 – более 10 лет.

## Соотношение женщин и мужчин среди административно-управленческого персонала районных экономических судов



Общая численность административно-управленческого персонала – **259 человек**

**Женщины – 65 (25%)**

**Мужчины – 194 (75%)**

### ОБРАЗОВАНИЕ СОТРУДНИКОВ



	Женщины	Мужчины
С высшим юридическим образованием	21	110
Со средним специальным юридическим образованием	31	31
Другие специальности	16	38

### ДОЛЖНОСТЬ АДМИНИСТРАТИВНО-УПРАВЛЕНЧЕСКОГО ПЕРСОНАЛА



#### Сотрудники с высшим юридическим образованием

Заведующий канцелярией	4	17
Помощник судьи	28	82

#### Работники со средним специальным юридическим образованием

Заведующий канцелярией	6	12
Помощник судьи	25	24

#### Сотрудники других специальностей без юридического образования

Заведующий канцелярией	6	13
Помощник судьи	13	25

### ВОЗРАСТ



Средний возраст административно-управленческого персонала – 30–40 лет

	Женщины	Мужчины
20–30 лет	34	105
30–40 лет	25	78
40–50 лет	4	7
50–60 лет	2	4

НАЦИОНАЛЬНОСТЬ	Национальность административно-управленческого персонала	
	Женщины	Мужчины
Узбеки	56	186
Каракалпаки	7	3
Казахи	–	2
Таджики	2	2
Русские	–	1

## СООТНОШЕНИЕ ЖЕНЩИН И МУЖЧИН В АДМИНИСТРАТИВНЫХ СУДАХ

### Соотношение женщин и мужчин в административных судах Республики Каракалпакстан, областей и города Ташкента



Количество женщин-судей  
(проценты)  
**3 (6%)**

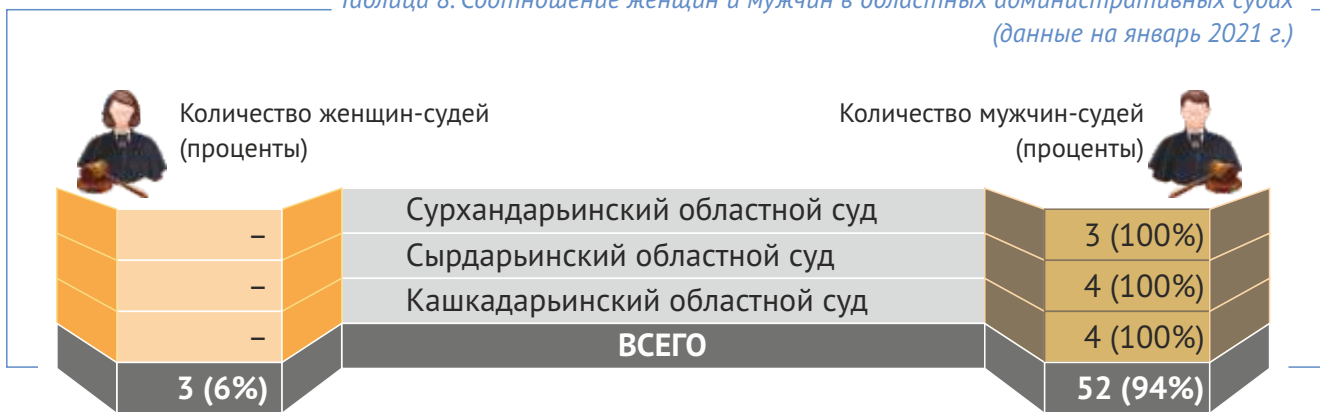


Количество мужчин-судей  
(проценты)  
**52 (94%)**

Таблица 8. Соотношение женщин и мужчин в областных административных судах  
(данные на январь 2021 г.)



Таблица 8. Соотношение женщин и мужчин в областных административных судах  
(данные на январь 2021 г.)



### Судьи, назначенные (избранные) на 5 лет, 10 лет и на бессрочный период

Назначенные (избранные) судьи		
на 5 лет	1	5
на 10 лет	2	45
бессрочный период	–	2

### СТАЖ РАБОТЫ

В качестве судьи			В других сферах права	
Женщины	Мужчины		Женщины	Мужчины
–	1	2–4 года	–	5
–	18	5–7 лет	1	12
1	10	8–10 лет	2	14
2	23	более 10 лет	–	21

### ВОЗРАСТ СУДЕЙ

	Средний возраст административно-управленческого персонала – 30–40 лет	
	Женщины	Мужчины
30–40 лет	–	22
40–50 лет	2	21
50–60 лет	1	9

### НАЦИОНАЛЬНОСТЬ СУДЕЙ

	Женщины	Мужчины
Узбеки	3	49
Каракалпаки	–	2
Казахи	–	1

## ГОДОВОЙ ОБЪЕМ НАГРУЗКИ СУДЕЙ

### КОЛИЧЕСТВО РАССМОТРЕННЫХ ДЕЛ



Количество рассмотренных дел **316**



Количество рассмотренных дел **1 900**

Средний возраст женщин-судей – от 30 до 60 лет, все они имеют стаж работы более 10 лет. Из 3 судей-женщин 2 были назначены сроком на 10 лет и 1 – на неопределенный срок.

Из 52 судей-мужчин 22 находятся в возрасте от 30 до 40 лет, а остальные – старше 40 лет. 1 судья имеет опыт работы от 2 до 4 лет, 18 судей – от 5 до 7 лет, 10 судей – от 8 до 10 лет, а 23 судьи – более 10 лет.

## Соотношение женщин и мужчин среди административно-управленческого персонала административных судов Республики Каракалпакстан, областей и города Ташкента



Общая численность административно-управленческого персонала – **79 человек**

**Женщины – 8 (10%)**

**Мужчины – 71 (90%)**

### ОБРАЗОВАНИЕ СОТРУДНИКОВ



	Женщины	Мужчины
С высшим юридическим образованием	5	65
Со средним специальным юридическим образованием	2	6
Другие специальности	1	–

### ДОЛЖНОСТЬ АДМИНИСТРАТИВНО-УПРАВЛЕНЧЕСКОГО ПЕРСОНАЛА



#### Сотрудники с высшим юридическим образованием

Заведующий канцелярией	–	11
Старший помощник судьи	5	54

## ДОЛЖНОСТЬ АДМИНИСТРАТИВНО-УПРАВЛЕНЧЕСКОГО ПЕРСОНАЛА



### Работники со средним специальным юридическим образованием

Заведующий канцелярией	1	2
Заведующий архивом	–	1
Старший помощник судьи	1	3

### Сотрудники других специальностей без юридического образования

Старший помощник судьи	1	–
------------------------	---	---

## ВОЗРАСТ



Средний возраст административно-управленческого персонала – 30–40 лет

	Женщины	Мужчины
20–30 лет	1	18
30–40 лет	6	49
40–50 лет	–	3
50–60 лет	1	1

## НАЦИОНАЛЬНОСТЬ



Национальность административно-управленческого персонала

	Женщины	Мужчины
Узбеки	6	66
Каракалпаки	1	3
Казахи	–	1
Таджики	–	1
Туркмены	1	–

## Соотношение женщин и мужчин в районных административных судах



Количество женщин-судей (проценты)  
**11 (6%)**



Количество мужчин-судей (проценты)  
**173 (94%)**

Таблица 9. Соотношение женщин и мужчин в районных административных судах  
(данные на январь 2021 г.)



Количество женщин-судей  
(проценты)

Количество мужчин-судей  
(проценты)



Административные суды

3 (21,4%)		6 (78,6%)
1 (9,1%)	Республика Каракалпакстан	8 (90,9%)
–	Наманганская область	24 (100%)
–	город Ташкент	12 (100%)
1 (10%)	Хорезмская область	9 (90%)
1 (5,3%)	Навоийская область	15 (94,7%)
1 (5%)	Ферганская область	17 (95%)
–	Ташкентская область	12 (100%)
–	Андижанская область	12 (100%)
–	Бухарская область	12 (100%)
–	Джизакская область	10 (100%)
1 (5,9%)	Самаркандская область	16 (94,1%)
2 (16,7%)	Сурхандарьинская область	10 (83,3%)
–	Сырдарьинская область	10 (100%)
1 (6,7%)	Кашкадарьинская область	12 (83,3%)
<b>11 (6%)</b>	<b>ВСЕГО</b>	<b>173 (94%)</b>

Судьи, назначенные (избранные) на 5 лет, 10 лет и на бессрочный период

Назначенные (избранные) судьи



на 5 лет	10	118
на 10 лет	1	54
бессрочный период	–	1

СТАЖ РАБОТЫ

В качестве судьи



В других сферах права

Женщины	Мужчины		Женщины	Мужчины
10	106	2–4 года	–	6
–	48	5–7 лет	1	52
–	10	8–10 лет	1	47
1	9	более 10 лет	9	68

## ГОДОВОЙ ОБЪЕМ НАГРУЗКИ СУДЕЙ

### КОЛИЧЕСТВО РАССМОТРЕННЫХ ДЕЛ



Количество рассмотренных дел **821**



Количество рассмотренных дел **16 038**

## ВОЗРАСТ СУДЕЙ



Средний возраст судей – 30–50 лет

	Женщины	Мужчины
30–40 лет	8	134
40–50 лет	2	31
50–60 лет	1	8

## НАЦИОНАЛЬНОСТЬ СУДЕЙ



	Женщины	Мужчины
Узбеки	8	165
Каракалпаки	1	5
Казахи	1	2
Таджики	1	1

## Соотношение женщин и мужчин среди административно-управленческого персонала районных административных судов



Общая численность административно-управленческого персонала – **283 человека**

**Женщины – 56 (20%)**

**Мужчины – 227 (80%)**


## ОБРАЗОВАНИЕ СОТРУДНИКОВ



	Женщины	Мужчины
С высшим юридическим образованием	19	100
Со средним специальным юридическим образованием	27	95
Другие специальности	10	32



## ДОЛЖНОСТЬ АДМИНИСТРАТИВНО-УПРАВЛЕНЧЕСКОГО ПЕРСОНАЛА



### Сотрудники с высшим юридическим образованием

Помощник судьи	19	100
----------------	----	-----

### Работники со средним специальным юридическим образованием

Помощник судьи	27	95
----------------	----	----

### Сотрудники других специальностей без юридического образования

Помощник судьи	10	32
----------------	----	----

## ВОЗРАСТ



Средний возраст административно-управленческого персонала – 30–40 лет

	Женщины	Мужчины
20–30 лет	28	92
30–40 лет	19	116
40–50 лет	8	18
50–60 лет	1	1

## НАЦИОНАЛЬНОСТЬ



Национальность административно-управленческого персонала

	Женщины	Мужчины
Узбеки	52	216
Каракалпаки	3	7
Казахи	–	2
Таджики	1	2

Количество мужчин в административных судах значительно превышает количество женщин как на районном, так и на областном уровнях.

## УЧАСТИЕ ЖЕНЩИН В СУДЕБНОЙ СИСТЕМЕ РЕСПУБЛИКИ УЗБЕКИСТАН



## ГОДОВОЙ ОБЪЕМ НАГРУЗКИ СУДЕЙ

Соотношение количества дел, рассмотренных судьями-женщинами и судьями-мужчинами



### Суды по гражданским делам

	Женщины		Мужчины	
	Областной	Районный	Областной	Районный
Количество судей	32	50	64	168
Количество рассмотренных дел	3 138	37 757	7 593	149 377
Среднее количество дел на одного судью	98	755	119	889



### Суды по уголовным делам

	Женщины		Мужчины	
	Областной	Районный	Областной	Районный
Количество судей	9	16	95	289
Количество рассмотренных дел	233	1 138	3 138	28 792
Среднее количество дел на одного судью	26	71	33	100

### Соотношение количества дел, рассмотренных судьями-женщинами и судьями-мужчинами



#### Экономические суды

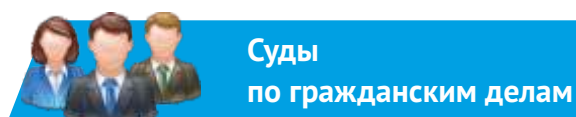
	Женщины		Мужчины	
	Областной	Районный	Областной	Районный
Количество судей	5	16	48	128
Количество рассмотренных дел	339	8733	4 429	92 204
Среднее количество дел на одного судью	68	546	92	720



#### Административные суды

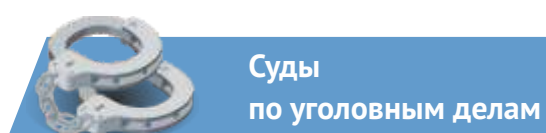
	Женщины		Мужчины	
	Областной	Районный	Областной	Районный
Количество судей	3	11	52	173
Количество рассмотренных дел	316	821	1 900	16 038
Среднее количество дел на одного судью	105	75	37	93

### Соотношение количества судебных приказов/санкций/материалов дела, вынесенных судьями-женщинами и судьями-мужчинами



#### Суды по гражданским делам

	Женщины		Мужчины	
	Областной	Районный	Областной	Районный
Количество судей	–	50	–	168
Количество рассмотренных дел	–	18 304	–	77 621
Среднее количество дел на одного судью	–	366	–	462



#### Суды по уголовным делам

	Женщины		Мужчины	
	Областной	Районный	Областной	Районный
Количество судей	9	16	95	289
Количество рассмотренных дел	117	2 747	1 017	69 389
Среднее количество дел на одного судью	13	172	11	240

### Соотношение количества судебных приказов/санкций/материалов дела, вынесенных судьями-женщинами и судьями-мужчинами



#### Экономические суды

	Женщины		Мужчины	
	Областной	Районный	Областной	Районный
Количество судей	5	16	48	128
Количество рассмотренных дел	–	50	50	1 194
Среднее количество дел на одного судью	–	3	1	9



#### Административные суды

	Женщины		Мужчины	
	Областной	Районный	Областной	Районный
Количество судей	3	11	52	173
Количество рассмотренных дел	276	13 312	8 745	344 219
Среднее количество дел на одного судью	92	1 210	168	1 990

### Соотношение количества женщин-судей и мужчин судей в судебной системе Республики Узбекистан

Категория судей	Верховный суд		Суды по гражданским делам		Суды по уголовным делам		Экономические суды		Административные суды	
	Женщины	Мужчины	Обл-ной	Район-ый	Обл-ной	Район-ый	Обл-ной	Район-ый	Обл-ной	Район-ый
Женщины	15	50	32	50	9	16	5	16	3	11
Мужчины	50	–	64	168	95	289	48	128	52	173

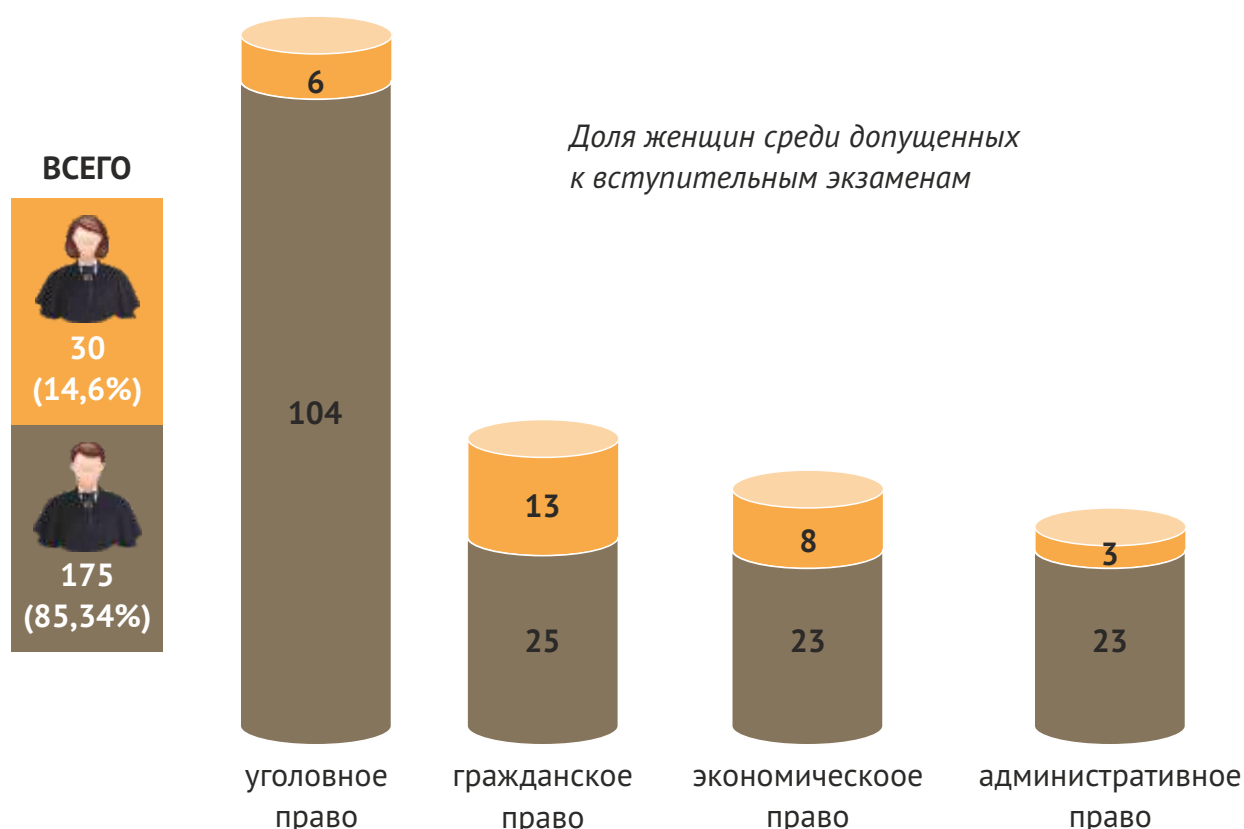
## ДРУГИЕ СТРУКТУРЫ СУДЕБНОЙ СИСТЕМЫ

### Высшая школа судей при Высшем судейском совете Республики Узбекистан

В Высшей школе судей работают 24 человека, в том числе 5 женщин, что составляет 21%. Из 5 женщин: 2 – заведующие кафедрами, 2 – главные специалисты и 1 – преподаватель кафедры.

В Высшей школе судей 73 студента учатся в магистратуре, 15 из них – женщины.

#### ДОПУЩЕНЫ К ЭКЗАМЕНАМ ПО СПЕЦИАЛИЗАЦИИ



#### ПРИНЯТЫ В ВЫСШУЮ ШКОЛУ СУДЕЙ ПО СПЕЦИАЛИЗАЦИИ



### Высший судейский совет

В состав Совета входят 13 судей, 1 из которых – женщина, работающая на должности секретаря Совета.

ВЫСШИЙ СУДЕЙСКИЙ СОВЕТ	 	
	Количество	Процент
Председатель	–	1 (100 %)
Секретарь Совета	1 (100 %)	–
Сектор по формированию судейского корпуса	–	3 (100 %)
Сектор профессиональной подготовки судей	–	2 (100 %)
Начальник судебной инспекции по неприкосновенности судей	–	4 (100 %)
Сектор по связям со СМИ	–	2 (100 %)

КВАЛИФИКАЦИОННЫЕ КОЛЛЕГИИ СУДЕЙ	 			
	Количество	Процент	Количество	Процент
Верховный суд	3	33	6	67
Республика Каракалпакстан	1	14	6	86
Город Ташкент	1	13	7	87
Андижанская область	1	13	7	87
Бухарская область	–	–	6	100
Джизакская область	–	–	8	100
Навоийская область	–	–	7	100
Наманганская область	1	14	6	86
Самаркандская область	–	–	9	100
Сурхандарьинская область	–	–	6	100
Сырдарьинская область	–	–	6	100
Ташкентская область	–	–	5	100
Ферганская область	1	11	8	89
Хорезмская область	1	20	4	80
Кашкадарьинская область	1	17	5	83
<b>ВСЕГО</b>	<b>10</b>	<b>14,94</b>	<b>96</b>	<b>85,06</b>

Редактор: З.Исакова  
Дизайн и компьютерная верстка: А.Латкович


Подписано в печать хх.хх 2021.  
Формат: 70x100 1/16. Гарнитура «PT Sans».  
Усл.п.л. 5,5.

Тираж \_\_\_ экз.

Издательский дом  
"Baktria press"  
г.Ташкент, 100000, Буюк Ипак Йўли мавзеси 15-25.  
Тел: +998 (71) 233-23-84  
e-mail: baktriapress@gmail.com

Отпечатано в ООО «Sigma Print»  
Адрес: Ташкент, ул. Чингиза Айтматова, 33

Ташкент, ул. А. Кадирий, 1  
Телефон: +998-71-239-02-67



9 789943 711082

ISBN 978-9943-7110-8-2